

公益社団法人 日本顕微鏡学会関東支部会主催


# 顕微鏡体験ワークショップ

参加者募集します！

日本電子（株）提供

## 発見！探検！ミクロの世界

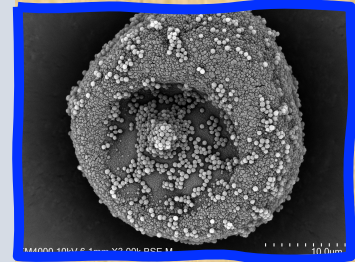
誰でも使える日本電子の走査電子顕微鏡NeoScope™を使ってミクロの世界の美しい構造や機能を発見！探検！しましょう。



(株) 日立ハイテク提供

## 日立電子顕微鏡 Miniscopeで知る身の回りのサイエンス!?

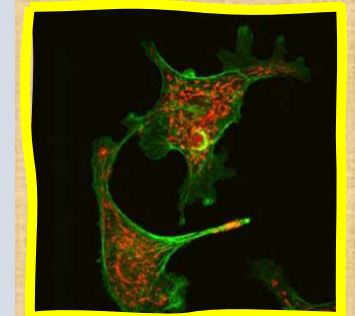
植物・生物を拡大すると何が見える？最新の素材を観察すると便利な理由が分かる？身近な物を実際に電子顕微鏡で観察して、ミクロワールドを体験しよう。



ライカマイクロシステムズ（株）提供

## 光学顕微鏡で広がるミクロの世界

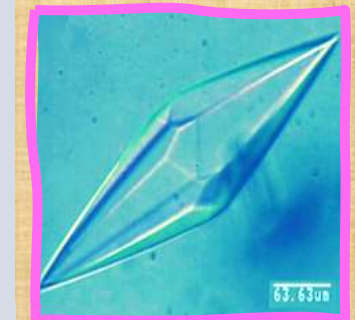
普段の何気ない景色の中にも、サイエンスは隠れています。研究室で使われている最新の光学顕微鏡を使って、私たちの肉眼では見ることができない動植物の構造や細胞の中、身の回りの物を観察して、新しい発見をしましょう。



ジャパンハイテック（株）提供

## 氷ってどんなもの？冷却加熱ステージで見る凍結現象

サンプルの温度を-40℃まで下げられる顕微鏡をご存知ですか？この顕微鏡を使って、水がどのように氷になるのか、魚や昆虫がもつ「不凍タンパク質」がどのようにはたらくのか見てみましょう。



日時

2023年11月12日（日）  
13:30～15:30

会場

Gメッセ群馬 2階中会議室  
群馬県高崎市岩押町12番24号



小中高校生  
(+保護者)  
対象！

参加無料

事前申込制

定員60名

申込多数の場合  
抽選いたします

参加申込

日本顕微鏡学会第48回関東支部講演会  
<https://microscopy.or.jp/kanto/lecture/>

