

## 開催概要

【日時】 2017年12月1日(金)・2日(土)

【会場】 ニューウェルシティ宮崎 〒880-0879 宮崎市宮崎駅東1丁目2-8

【参加費】 会員 6,500円(事前) / 8,000円(当日)

※ 日本生物物理学会員は会員参加費が適用されます

非会員 8,000円(事前・当日)

学生(学部学生・大学院学生) 2,000円(事前・当日)

### 【第60回記念シンポジウム懇親会】

12月1日(金) 18:30 ~ ニューウェルシティ宮崎 B・C会場

会員 4,500円(事前) / 6,000円(当日)

非会員 6,000円(事前・当日)

学生(学部学生・大学院学生) 1,000円(事前・当日)

### 【学生歓迎交流会・将来展望意見交換会】

12月2日(土) 17:00 ~ ニューウェルシティ宮崎 B・C会場

会員 3,000円(事前) / 5,000円(当日)

非会員 5,000円(事前・当日)

学生(学部学生・大学院学生) 無料

### 【事前参加登録受付：11月15日まで】

下記URL：公式ホームページにて、皆様のご登録をお待ち申し上げます。

<http://microscopy.wdc-jp.com/symposium/60th/index.html>

### 【当日参加受付】

12月1日(木)・2日(金) 会場受付にて当日参加申込を受け付けます。

12月1日（金）			
	A 会場	B 会場	C 会場
10:00	受付開始		
11:20 - 12:00		九州支部 評議員会・集会	
12:00 - 12:50	Microscopy ランチョンセミナー （Microscopy 編集委員会）		
12:50 - 13:00	休 憩		
13:00 - 13:05	開会挨拶（日本顕微鏡学会 牛木 辰男 会長）		
13:05 - 13:45	基調講演（材料・装置系） 倉田 博基（京都大学）		
13:45 - 14:25	基調講演（医学・生物系） 牛木 辰男（新潟大学）		ポスター発表
14:25 - 14:40	休 憩		
14:40 - 16:40	真の構造を求めて：挑戦的顕微鏡研究開発 シンポジスト 小瀬 洋一、西谷 智博、八木 明、丹羽 一樹	再生医療研究に資する顕微サイエンス シンポジスト：西村 智、澤口 朗	休憩コーナー
		タンパク質構造を解き明かす新たな研究手法 シンポジスト Radostin Danev, 福田 善之, 守屋 俊夫	
16:40 - 17:00	休 憩		
17:00 - 17:40	第60回記念講演（材料・装置系） 友清 芳二（九州大学）		
17:40 - 18:20	第60回記念講演（医学・生物系） 柴田 洋三郎（福岡県立大学）		
18:20 - 18:30	移 動		
18:30 - 20:30	第60回記念シンポジウム懇親会		

12月2日（土）			
	A 会場	B 会場	C 会場
9:20 - 11:30	3次元：ソフトからハードへ・・・ シンポジスト 馬場 則男、安永 卓生、太田 啓介 陣内 浩司、松村 晶	微生物を取り巻く大宇宙 シンポジスト 宮崎 亮、久堀 智子、植松 勝之 宮崎 直幸、本間 道夫	ポスター発表 休憩コーナー
11:30 - 11:40	休 憩		
11:40 - 12:50	アカデミック ランチョンセミナー （NPO法人 総合画像研究支援）		
12:50 - 13:30			ポスター討論
13:30 - 13:40	休 憩		
13:40 - 15:20	<第60回記念特別企画> 顕微サイエンスの豊かな未来を育む 企業・産学連携の理想を求めて 基調講演 小路武彦、宮崎裕也、諸根信弘		
15:20 - 15:30	休 憩		
15:30 - 16:50	学生優秀演題 口頭発表 前田拓也、麻生浩平、有富 翔大、加藤 遼馬 菊池 章悟、寺田 一真、肥後 智也		
16:50 - 17:00	移 動		
17:00 - 19:30	学生歓迎交流会・将来展望意見交換会		

## 講演・ポスター発表のご案内

### 【 ご講演に際してのご案内 】

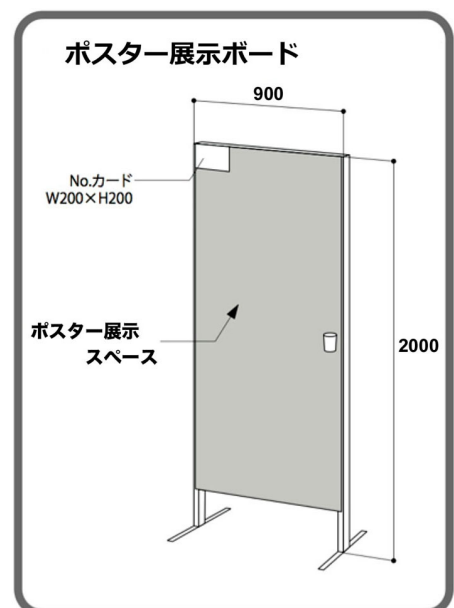
- 講演会場に PC 1 台をご用意いたしますが、原則として各自の PC をご持参の上、演台で直接、PC を操作いただきます。  
( 発表ファイルを USB メモリー等の記録媒体で持参される場合は、Powerpoint 形式で作成をお願いします )
- 液晶プロジェクター1 台、スクリーン 1 面で、接続形式は通常の D-SUB15 ピン (ミニ) となります。
- プログラムに記載された時間には質疑応答・討論時間が含まれております。
- 各講演のチャイム設定は演台に掲示されておりますので、ご参照下さい。

### 【 座長のみなさまへご案内 】

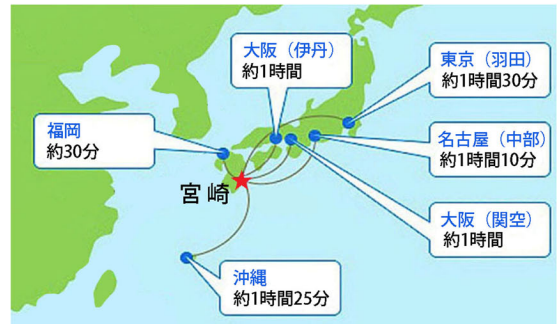
- 担当セッションの開始 5 分前には、次座長席で待機して下さい。
- 各講演のチャイム設定は座長席に掲示されておりますので、ご参照下さい。

### 【 ポスター発表に際してのご案内 】

- 展示期間：12 月 1 日 (金)、2 日 (土)  
※ ポスター討論に備え、12 月 2 日 (土) 12:00 までに掲示して下さい。
- 展示会場：C 会場
- ポスター討論：12 月 2 日 (土) 12:50 ~ 13:30  
※ 上記の時間帯、各自のポスター前で説明及び質疑応答にご対応下さい。
- ポスター展示ボードは幅 90 cm、高さ 180 cm で、プッシュピンは会場にご用意いたします。

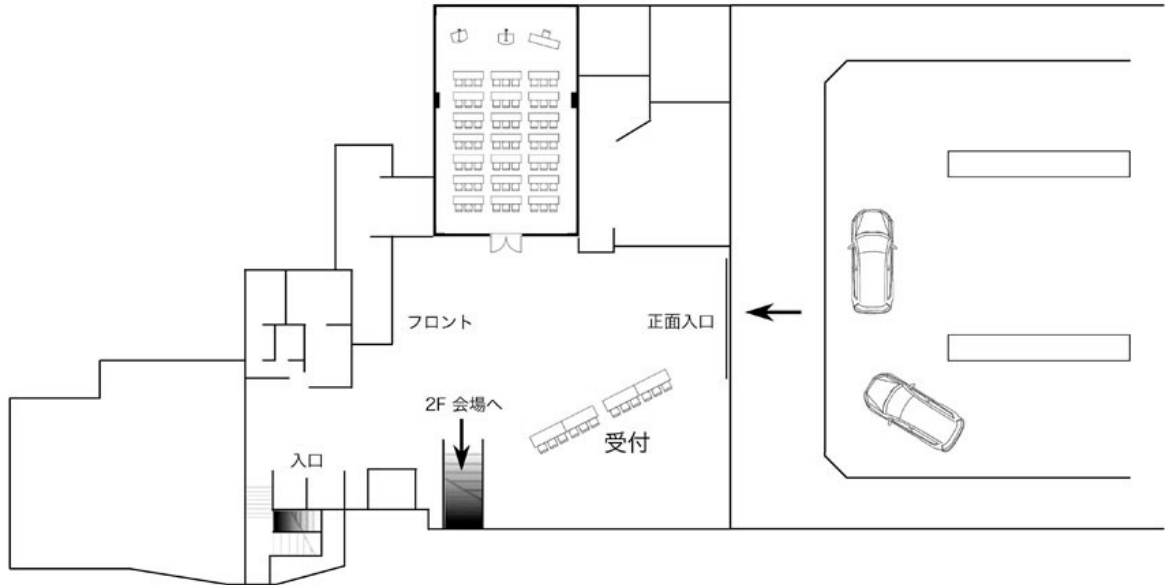


# 会場アクセス

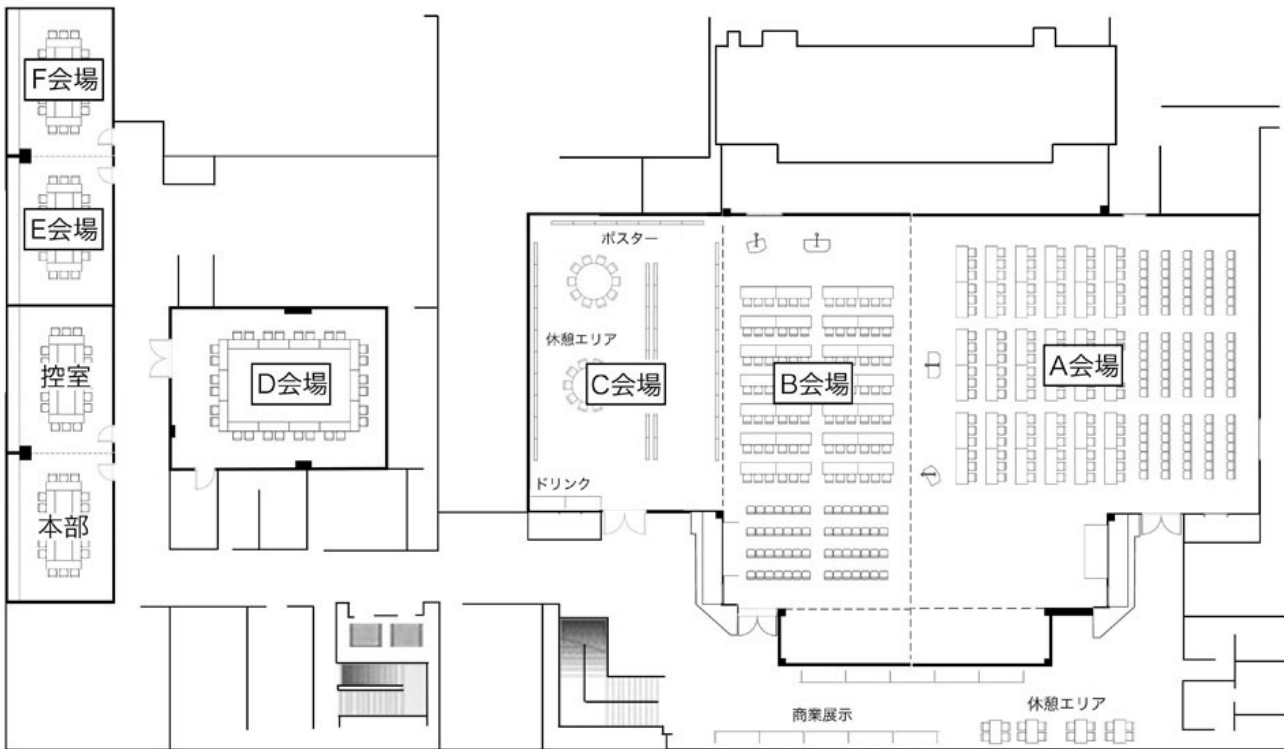


# 会場見取り図

## 1階



## 2階



## 商業展示／広告掲載／協賛 企業・団体一覧

( 申込受付順 )

株式会社 日立ハイテクノロジーズ

ライカマイクロシステムズ 株式会社

日新 EM 株式会社

株式会社日本ローパー

九州大学微細構造解析プラットフォーム

ナノマテリアル開発のための超顕微解析共用拠点

文部科学省ナノテクノロジープラットフォーム

微細構造解析プラットフォーム

日本電子株式会社

オックスフォード・インストゥルメンツ株式会社

名古屋大学文部科学省ナノテクノロジープラットフォーム

微細構造解析プラットフォーム

株式会社メルビル

株式会社ナノテクソリューションズ

日本エフイー・アイ株式会社

株式会社ニコンインステック

株式会社マックスネット

株式会社 TSL ソリューションズ

株式会社リガク

医療法人一斉会 陽春堂内科診療科

医療法人信和会 小林保養院・和楽

ゆち胃腸科内科クリニック

株式会社南九州医理化

多大なご支援を賜り、心より感謝申し上げます

# 日本顕微鏡学会第60回記念シンポジウム 実行委員会



[主催] 公益社団法人 日本顕微鏡学会

会長 牛木 辰男

(新潟大学大学院医歯薬総合研究科 教授)

## 実行委員長

澤口 朗 (宮崎大学医学部解剖学講座 超微形態科学分野)

## 副委員長

菱川 善隆 (宮崎大学医学部解剖学講座 組織細胞化学分野)

## 実行委員

金子 賢治 (九州大学大学院工学研究院 材料工学部門 ナノ材料組織解析学)

森本 景之 (産業医科大学 第2解剖学教室)

## プログラム委員

太田 啓介 (久留米大学医学部解剖学講座 顕微解剖・生体形成部門)

馬場 良子 (産業医科大学 第2解剖学教室)

安永 卓生 (九州工業大学情報工学部 生命情報工学科)

村上 恭和 (九州大学大学院工学研究院 エネルギー量子工学部門

エネルギー物質科学)

波多 聡 (九州大学大学院総合理工学研究院 融合創造理工学部門

量子物性学大講座)

お問合せ先：

日本顕微鏡学会第60回記念シンポジウム

実行委員会事務局

実行委員長：澤口 朗 (事務担当：戸高 靖代)

E-mail: [jsm60symp@med.miyazaki-u.ac.jp](mailto:jsm60symp@med.miyazaki-u.ac.jp)